



INSTITUTO NAYARITA DE EDUCACIÓN PARA ADULTOS

AVANCE DE GESTIÓN FINANCIERA

TRIMESTRE OCTUBRE-DICIEMBRE 2018

DICIEMBRE 2018



Usr: supervisor

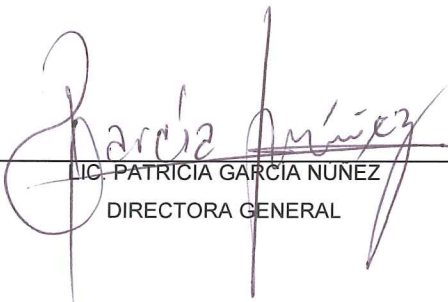
Rep: rptFlujoOperacional

INSTITUTO NAYARITA DE EDUCACIÓN PARA ADULTOS NAYARIT


Flujo Operacional Del 01/oct/2018 al 31/dic/2018

Fecha y hora de Impresión | 10/ene/2019
12.06 p.m.


DISPONIBILIDAD AL 1 DE OCTUBRE DE 2018		\$4,465,675.78
INGRESOS Y OTROS BENEFICIOS		
PRODUCTOS DE TIPO CORRIENTE	\$17,492.22	
PARTICIPACIONES Y APORTACIONES	\$16,853,192.50	
TRANSFERENCIAS, ASIGNACIONES, SUBSIDIOS Y OTRAS AYUDAS	\$1,815,471.00	
OTROS INGRESOS Y BENEFICIOS VARIOS	\$57.04	
TOTAL INGRESOS Y OTROS BENEFICIOS		\$18,686,212.76
		<u>\$23,151,888.54</u>
GASTOS Y OTRAS PERDIDAS		
SERVICIOS PERSONALES	\$14,599,716.61	
MATERIALES Y SUMINISTROS	\$1,710,804.35	
SERVICIOS GENERALES	\$4,264,341.24	
AYUDAS SOCIALES	\$1,439,817.71	
OTROS GASTOS	\$31.89	
		\$22,014,711.80
DISPONIBILIDAD AL 31 DE DICIEMBRE DE 2018		<u><u>\$1,137,176.74</u></u>
INTEGRACIÓN DE DISPONIBILIDAD AL 31 DE DICIEMBRE DE 2018		
CUENTAS DE BALANCE DEUDORA		
BANCOS/TESORERÍA	\$4,421,580.23	
DEUDORES DIVERSOS POR COBRAR A CORTO PLAZO	\$2,932.44	
PARTICIPACIONES Y APORTACIONES DE CAPITAL	\$24.00	
MOBILIARIO Y EQUIPO DE ADMINISTRACIÓN	\$1,775,757.70	
MOBILIARIO Y EQUIPO EDUCACIONAL Y RECREATIVO	\$619,666.06	
Vehículos y Equipo de Transporte	\$8,066,236.80	
MAQUINARIA, OTROS EQUIPOS Y HERRAMIENTAS	\$167,624.73	
		\$15,053,821.96
CUENTAS DE BALANCE ACREADORAS		
PROVEEDORES POR PAGAR A CORTO PLAZO	\$1,115,063.41	
RETENCIONES Y CONTRIBUCIONES POR PAGAR A CORTO PLAZO	\$719,347.43	
OTRAS CUENTAS POR PAGAR A CORTO PLAZO	\$1,369,826.24	
APORTACIONES	\$10,629,284.98	
RESULTADOS DE EJERCICIOS ANTERIORES	\$83,123.16	
		\$13,916,645.22
		<u><u>\$1,137,176.74</u></u>



LIC. PATRICIA GARCÍA NÚÑEZ
DIRECTORA GENERAL



L.C. LIZETH DEL ROCIO NÚÑEZ ORTEGA
JEFE DEL DPTO. DE ADMINISTRACIÓN



LIC. MARIA GUADALUPE MARTÍNEZ RAMOS
JEFE DE DPTO. DE PLANEACIÓN Y PRESUPUESTOS



L.C. YOLANDA CARRILLO AVALOS
JEFE DE OFIC. DE RECURSOS FINANCIEROS


RESULTADOS DEL PERIODO OCTUBRE - DICIEMBRE 2018
AVANCE CUANTITATIVO

RAMO	PROGRAMA	INCORPORACIÓN			USUARIO QUE CONCLUYE NIVEL (UCN)		
		META OCT - DIC	LOGRO OCT - DIC	AVANCE (%)	META OCT - DIC	LOGRO OCT - DIC	AVANCE (%)
RAMO 33	ATENCIÓN A LA DEMANDA	0	1077	0	1,923	1126	58.55
RAMO 33	PRIMARIA 10 - 14	0	69	0	58	22	37.93
RAMO 11	CONEVyT	0	2	0	119	14	11.76
RAMO 11	PROSPERA	0	129	0	736	107	14.54
RAMO 11	JORNALEROS AGRÍCOLAS MIGRANTES	0	2	0	22	5	22.73
RAMO 11	BUEN JUEZ	0	2	0	24	2	8.33
RAMO 11	INDIGENA	0	241	0	38	38	100
RAMO 11	CONAFE	0	123	0	10	1	10
RAMO11	PEC	0	0	0	1,065	99	9.3
RAMO 11	* ALFABETIZACIÓN	0	673	0	1,060	658	62.08
TOTAL		0	1,645	0	3,995	1,414	35.39

* En el total de la meta de UCN y LOGRO no se considera Alfabetización debido a que está incluido en los programas de Atención a la Demanda, Prospera, Jornaleros Agrícolas Migrantes e Indígena.

*Ajuste de Meta en Nivel Intermedio aprobado a través de Oficio Circular DPyE/SIE/605/2018, emitido por la Subdirección de Informática y Estadística dependiente de la Dirección de Prospectiva y Evaluación del Instituto Nacional para la Educación de los Adultos.


LIC. MARÍA GUADALUPE MARTÍNEZ RAMOS
 JEFA DEL DEPTO. DE PLANEACIÓN Y SEGUIMIENTO OPERATIVO


LIC. PATRICIA GARCÍA NÚÑEZ
 DIRECTORA GENERAL



INSTITUTO NAYARITA DE EDUCACIÓN PARA ADULTOS

RESULTADOS DEL PERIODO ENERO - DICIEMBRE 2018



AVANCE CUANTITATIVO

RAMO	PROGRAMA	INCORPORACIÓN			USUARIO QUE CONCLUYE NIVEL (UCN)		
		META ANUAL	LOGRO ENE-DIC	AVANCE (%)	META ANUAL	LOGRO ENE-DIC	AVANCE (%)
RAMO 33	ATENCIÓN A LA DEMANDA	0	8444	0	7,900	7240	91.65
RAMO 33	PRIMARIA 10 - 14	0	432	0	228	172	75.44
RAMO 11	CONEVYT	0	78	0	468	121	25.85
RAMO 11	PROSPERA	0	530	0	2,709	550	20.3
RAMO 11	JORNALEROS AGRÍCOLAS MIGRANTES	0	23	0	94	78	82.98
RAMO 11	BUEN JUEZ	0	11	0	80	11	13.75
RAMO 11	INDIGENA	0	743	0	184	242	131.52
RAMO 11	CONAFE	0	162	0	40	10	25
RAMO11	PEC	0	0	0	4,263	247	5.79
RAMO 11	* ALFABETIZACIÓN	0	3992	0	3,627	1847	50.92
TOTAL		0	10,423	0	15,966	8,671	54.31

* En el total de la meta de UCN y LOGRO no se considera Alfabetización debido a que está incluido en los programas de Atención a la Demanda, Prospera, Jornaleros Agrícolas Migrantes e Indígena.

*Ajuste de Meta en Nivel Intermedio aprobado a través de Oficio Circular DPyE/SIE/605/2018, emitido por la Subdirección de Informática y Estadística dependiente de la Dirección de Prospectiva y Evaluación del Instituto Nacional para la Educación de los Adultos.

LIC. MARÍA GUADALUPE MARTÍNEZ RAMOS
JEFA DEL DEPTO. DE PLANEACIÓN Y SEGUIMIENTO OPERATIVO

LIC. PATRICIA GARCÍA NÚÑEZ
DIRECTORA GENERAL



INSTITUTO NAYARITA DE EDUCACIÓN PARA ADULTOS
AVANCE DE GESTIÓN FINANCIERA
TRIMESTRE OCTUBRE-DICIEMBRE 2018

III. Balance Presupuestario

Este Instituto no cuenta con el Balance Presupuestario de Recursos Disponibles en negativo.

NO APLICA

IV. Obras y acciones realizadas

Número, nombre y ubicación de las obras realizadas, indicando la inversión aprobada, los recursos ejercidos, saldos generados, avance físico y financieros de cada obra.

NO APLICA

V. Aumento en el presupuesto de Egresos

En relación al aumento reflejado en el Estado Analítico del Presupuesto de Egresos por el monto de \$5,734,252.86 este se encuentra distribuido de la siguiente manera:

CAPITULO 1000	\$925,373.54	Prestaciones adicionales (Aguinaldo)
	\$2,272,420.07	Compensaciones extraordinarias
CAPITULO 2000	\$403,078.37	Programa Emergente de Alfabetización
CAPITULO 3000	\$756,660.56	Programa Emergente de Alfabetización
CAPITULO 4000	\$30,540	Programa Emergente de Alfabetización
TOTAL	\$4,388,072.54	Subsidio Estatal





Cabe mencionar que el ingreso registrado como No Etiquetado es proporcionado como subsidio de Gobierno del Estado para el pago de prestaciones adicionales de fin de año (Aguinaldo) del Ejercicio 2017 correspondiente al Capítulo 1000 la cantidad de \$925,373.54, y adicional la cantidad de \$2,272,420.07 para pago de compensaciones extraordinarias como apoyo al **Programa Emergente de Alfabetización** para el Ejercicio Fiscal 2018.

Descripción de las Ampliaciones con corte al mes de Diciembre:

RAMO 33 FAETA	Capítulo 1000	\$1,250,787.16
RAMO 11 CONVENIOS	Capítulo 4000	\$95,393.16

VI. Financiamientos contraídos por el Ente Público

Información detallada de cada financiamiento u obligación contraída por el Ente Público incluyendo el importe, tasa, plazo, comisiones y demás accesorios pactados.

NO APLICA

VII. Obligaciones contraídas a Corto Plazo

Obligaciones contraídas a corto plazo en los términos del Capítulo II, Título tercero de la Ley de Disciplina Financiera de las Entidades Federativas y los Municipios.

NO APLICA

VIII. Cumplimiento de los convenios en materia de Deuda Estatal Garantizada


Incluir información relativa al cumplimiento de los convenios en materia de Deuda Estatal Garantizada

NO APLICA






Bajo protesta de decir la verdad declaramos que los Estados Financieros y sus notas, son razonablemente correctos y responsabilidad del emisor.



Lic. Patricia García Núñez
Directora General



Lic. María Guadalupe Martínez Ramos
Jefe del Dpto. de Planeación y Presupuestos



L.C. Lizeth del Rocío Núñez Ortega
Jefe del Depto. De Administración



L.C. Yolanda Carrillo Avalos
Jefe de la Oficina de Recursos Financieros





INSTITUTO NAYARITA DE EDUCACIÓN PARA ADULTOS

NAYARIT

Estado de Situación Financiera al 31/dic/2018

Usu: supervisor
rplEstado

10:20 a.m.

	<u>2018</u>	<u>2017*</u>
Total Hacienda Pública/Patrimonio	\$11,849,584.88	\$14,709,717.35
Total de Pasivo y Hacienda	\$15,053,821.96	\$16,731,596.98

*Importe Basados en Saldos Iniciales



INSTITUTO NAYARITA DE EDUCACIÓN PARA ADULTOS NAYARIT

Estado de Situación Financiera al 31/dici/2018

Usr. supervisor
rpfEstado

10:20 a.m.

CUENTAS DE ORDEN CONTABLES

	<u>2018</u>	<u>2017*</u>
VALORES	\$0.00	\$0.00
VALORES EN CUSTODIA	\$0.00	\$0.00
CUSTODIA DE VALORES	\$0.00	\$0.00
INSTRUMENTOS DE CRÉDITO PRESTADOS A	\$0.00	\$0.00
PRÉSTAMO DE INSTRUMENTOS DE CRÉDITO A	\$0.00	\$0.00
INSTRUMENTOS DE CRÉDITO RECIBIDOS EN GARANTÍA	\$0.00	\$0.00
GARANTÍA DE CRÉDITOS RECIBIDOS DE LOS	\$0.00	\$0.00
EMISIÓN DE OBLIGACIONES	\$0.00	\$0.00
AUTORIZACIÓN PARA LA EMISIÓN DE BONOS, TÍTULOS	\$0.00	\$0.00
AUTORIZACIÓN PARA LA EMISIÓN DE BONOS, TÍTULOS	\$0.00	\$0.00
EMISIONES AUTORIZADAS DE LA DEUDA PÚBLICA	\$0.00	\$0.00
SUSCRIPCIÓN DE CONTRATOS DE PRÉSTAMOS Y	\$0.00	\$0.00
SUSCRIPCIÓN DE CONTRATOS DE PRÉSTAMOS Y	\$0.00	\$0.00
CONTRATOS DE PRÉSTAMOS Y OTRAS OBLIGACIONES	\$0.00	\$0.00
AVALES Y GARANTÍAS	\$0.00	\$0.00
AVALES AUTORIZADOS	\$0.00	\$0.00
AVALES FIRMADOS	\$0.00	\$0.00
FIANZAS Y GARANTÍAS RECIBIDAS POR DEUDAS A	\$0.00	\$0.00
FIANZAS Y GARANTÍAS RECIBIDAS	\$0.00	\$0.00
FIANZAS OTORGADAS PARA RESPALDAR	\$0.00	\$0.00
FIANZAS OTORGADAS DEL GOBIERNO PARA	\$0.00	\$0.00
JUICIOS	\$0.00	\$0.00
DEMANDAS JUDICIAL EN PROCESO DE RESOLUCIÓN	\$0.00	\$0.00
RESOLUCIÓN DE DEMANDAS EN PROCESO JUDICIAL	\$0.00	\$0.00
COMPROMISOS POR DEMANDA Y LITIGIOS	\$93,763.50	\$93,763.50
LITIGIOS Y DEMANDAS FINCADAS	\$93,763.50	\$93,763.50
INVERSIÓN MEDIANTE PROYECTOS PARA PRESTACIÓN	\$0.00	\$0.00
DE SERVICIOS (PPS) Y SIMILARES	\$0.00	\$0.00
CONTRATOS PARA INVERSIÓN MEDIANTE PROYECTOS	\$0.00	\$0.00
INVERSIÓN PÚBLICA CONTRATADA MEDIANTE	\$0.00	\$0.00
BIENES EN CONCESIONADOS O EN COMODATO	\$0.00	\$0.00
BIENES BAJO CONTRATO EN CONCESIÓN	\$0.00	\$0.00
CONTRATO DE CONCESIÓN POR BIENES	\$0.00	\$0.00
BIENES BAJO CONTRATO EN COMODATO	\$14,103,481.41	\$14,103,481.41
CONTRATO DE COMODATO POR BIENES	\$14,103,481.41	\$14,103,481.41

*Importe Basados en Saldos Iniciales



INSTITUTO NAYARITA DE EDUCACIÓN PARA ADULTOS NAYARIT

Estado de Situación Financiera al 31/dic/2018

Ucr: supervisor
vcr:
rptEstado

10:20 a.m.

CUENTAS DE ORDEN PRESUPUESTARIAS

	<u>2018</u>	<u>2017*</u>
LEY DE INGRESOS		\$0.00
LEY DE INGRESOS ESTIMADA	\$70,059,983.62	\$64,898,413.07
LEY DE INGRESOS POR EJECUTAR	\$9,176,963.71	\$2,821,831.46
MODIFICACIONES A LA LEY DE INGRESOS ESTIMADA	\$5,793,021.73	\$2,806,041.70
LEY DE INGRESOS DEVENGADA	\$66,676,041.64	\$64,882,623.31
LEY DE INGRESOS RECAUDADA	\$66,676,041.64	\$64,882,623.31
PRESUPUESTO DE EGRESOS		\$0.00
PRESUPUESTO DE EGRESOS APROBADO	\$70,059,983.62	\$64,898,413.07
PRESUPUESTO DE EGRESOS POR EJERCER	\$9,827,221.09	\$4,124,232.63
MODIFICACIONES AL PRESUPUESTO DE EGRESOS	\$5,734,252.86	\$2,202,572.10
PRESUPUESTO DE EGRESOS COMPROMETIDO	\$65,967,015.39	\$62,976,752.54
PRESUPUESTO DE EGRESOS DEVENGADO	\$65,538,911.98	\$61,401,100.76
PRESUPUESTO DE EGRESOS EJERCIDO	\$65,538,911.98	\$61,401,100.76
PRESUPUESTO DE EGRESOS PAGADO	\$64,440,454.26	\$61,401,100.76

"Bajo protesta de decir verdad declaramos que los Estados Financieros y sus notas, son razonablemente correctos y son responsabilidad del emisor".


LIC. PATRICIA GARCIA NUNEZ
DIRECTORA GENERAL


L.C. LIZETH DEL ROCIO NUNEZ ORTEGA
JEFE DEL DPTO. DE ADMINISTRACIÓN


LIC. MARIA GUADALUPE MARTINEZ RAMOS
JEFE DE DPTO. DE PLANEACION Y PRESUPUESTOS


L.C. YOLANDA CARRILLO AVALOS
JEFE DE OFIC. DE RECURSOS FINANCIEROS

*Importe Basados en Saldos Iniciales



Usr: supervisor
Rep: rptEstadoActividades

INSTITUTO NAYARITA DE EDUCACIÓN PARA ADULTOS NAYARIT

Estado de Actividades
Del 01/ene/2018 al 31/dic/2018

Fecha y hora de Impresión 10/ene/2019 12:13 p.m.

	<u>2018</u>	<u>2017</u>
INGRESOS Y OTROS BENEFICIOS		
INGRESOS DE GESTIÓN	\$57,590.23	\$0.00
IMPUESTOS	\$0.00	\$0.00
CUOTAS Y APORTACIONES DE SEGURIDAD SOCIAL	\$0.00	\$0.00
CONTRIBUCIONES DE MEJORAS	\$0.00	\$0.00
DERECHOS	\$0.00	\$0.00
PRODUCTOS DE TIPO CORRIENTE *	\$57,590.23	\$0.00
APROVECHAMIENTOS DE TIPO CORRIENTE	\$0.00	\$0.00
INGRESOS POR VENTA DE BIENES Y SERVICIOS	\$0.00	\$0.00
INGRESOS NO COMPRENDIDOS EN LAS FRACCIONES DE LA LEY DE INGRESOS CAUSADOS EN E.	\$0.00	\$0.00
PARTICIPACIONES, APORTACIONES, TRANSFERENCIAS, ASIGNACIONES, SUBSIDIOS Y	\$66,618,451.41	\$64,882,623.31
PARTICIPACIONES Y APORTACIONES	\$62,230,378.87	\$64,062,683.15
TRANSFERENCIAS, ASIGNACIONES, SUBSIDIOS Y OTRAS AYUDAS	\$4,388,072.54	\$819,940.16
OTROS INGRESOS Y BENEFICIOS	\$82.02	\$87,967.94
INGRESOS FINANCIEROS	\$0.00	\$87,278.91
INCREMENTO POR VARIACIÓN DE INVENTARIOS	\$0.00	\$0.00
DISMINUCIÓN DEL EXCESO DE ESTIMACIONES POR PÉRDIDA O DETERIORO U OBSOLESCENCIA	\$0.00	\$0.00
DISMINUCIÓN DEL EXCESO DE PROVISIONES	\$0.00	\$0.00
OTROS INGRESOS Y BENEFICIOS VARIOS	\$82.02	\$689.03
Total de Ingresos y Otros Beneficios	\$66,676,123.66	\$64,970,591.25
GASTOS Y OTRAS PÉRDIDAS		
GASTOS DE FUNCIONAMIENTO	\$51,059,822.27	\$43,736,114.76
SERVICIOS PERSONALES	\$37,362,208.72	\$33,235,272.82
MATERIALES Y SUMINISTROS	\$4,117,197.42	\$3,277,850.47
SERVICIOS GENERALES	\$9,580,416.13	\$7,222,991.47
TRANSFERENCIAS, ASIGNACIONES, SUBSIDIOS Y OTRAS AYUDAS	\$14,479,089.71	\$17,664,986.00
TRANSFERENCIAS INTERNAS Y ASIGNACIONES AL SECTOR PÚBLICO	\$0.00	\$0.00
TRANSFERENCIAS AL RESTO DEL SECTOR PÚBLICO	\$0.00	\$0.00
SUBSIDIOS Y SUBVENCIONES	\$0.00	\$0.00
AYUDAS SOCIALES	\$14,479,089.71	\$17,664,986.00
PENSIONES Y JUBILACIONES	\$0.00	\$0.00
TRANSFERENCIAS A FIDEICOMISOS, MANDATOS Y CONTRATOS ANÁLOGOS	\$0.00	\$0.00
TRANSFERENCIAS A LA SEGURIDAD SOCIAL	\$0.00	\$0.00
DONATIVOS	\$0.00	\$0.00
TRANSFERENCIAS AL EXTERIOR	\$0.00	\$0.00
PARTICIPACIONES Y APORTACIONES	\$0.00	\$0.00
PARTICIPACIONES	\$0.00	\$0.00
APORTACIONES	\$0.00	\$0.00
CONVENIOS	\$0.00	\$0.00
INTERESES, COMISIONES Y OTROS GASTOS DE LA DEUDA PÚBLICA	\$0.00	\$0.00
INTERESES DE LA DEUDA PÚBLICA	\$0.00	\$0.00
COMISIONES DE LA DEUDA PÚBLICA	\$0.00	\$0.00
GASTOS DE LA DEUDA PÚBLICA	\$0.00	\$0.00
COSTO POR COBERTURAS	\$0.00	\$0.00
APOYOS FINANCIEROS	\$0.00	\$0.00
OTROS GASTOS Y PÉRDIDAS EXTRAORDINARIAS	\$34.94	\$3.01



Usr: supervisor
Rep: rptEstadoActividades


INSTITUTO NAYARITA DE EDUCACIÓN PARA ADULTOS NAYARIT


Estado de Actividades
Del 01/ene/2018 al 31/dic/2018

Fecha y hora de Impresión | 10/ene/2019
12:13 p.m.

	<u>2018</u>	<u>2017</u>
ESTIMACIONES, DEPRECIACIONES, DETERIOROS, OBSOLESCENCIA Y AMORTIZACIONES	\$0.00	\$0.00
PROVISIONES	\$0.00	\$0.00
DISMINUCIÓN DE INVENTARIOS	\$0.00	\$0.00
AUMENTO POR INSUFICIENCIA DE ESTIMACIONES POR PÉRDIDA O DETERIORO U OBSOLESCENCIA	\$0.00	\$0.00
AUMENTO POR INSUFICIENCIA DE PROVISIONES	\$0.00	\$0.00
OTROS GASTOS	\$34.94	\$3.01
Inversión Pública	\$0.00	\$0.00
Inversión Pública no Capitalizable	\$0.00	\$0.00
Total de Gastos y otras Pérdidas	\$65,538,946.92	\$61,401,103.77
Resultado del Ejercicio (Ahorro/Desahorro)	\$1,137,176.74	\$3,569,487.48

"Bajo protesta de decir verdad declaramos que los Estados Financieros y sus notas, son razonablemente correctos y son responsabilidad del emisor".


LIC. PATRICIA GARCÍA NÚÑEZ
DIRECTORA GENERAL



L.C. LIZETH DEL ROCIO NÚÑEZ ORTEGA
JEFE DEL DPTO. DE ADMINISTRACIÓN


LIC. MARIA GUADALUPE MARTÍNEZ RAMOS
JEFE DE DPTO. DE PLANEACIÓN Y PRESUPUESTOS


L.C. YOLANDA CARRILLO AVALOS
JEFE DE OFIC. DE RECURSOS FINANCIEROS

INSTITUTO NAYARITA DE EDUCACIÓN PARA ADULTOS (a)
Estado de Situación Financiera Detallado - LDF
Al 31 de diciembre de 2018 y al 31 de Diciembre de 2017 (b)
(PESOS)

Concepto (c)	Al 31 de Diciembre del 2018 (d)	31 de diciembre de 2017 (e)	Concepto (c)	Al 31 de Diciembre del 2018 (d)	31 de diciembre de 2017 (e)
ACTIVO			PASIVO		
Activo Circulante			Pasivo Circulante		
a. Efectivo y Equivalentes (a=a1+a2+a3+a4+a5+a6+a7)	4,421,580.23	6,101,320.85	a. Cuentas por Pagar a Corto Plazo (a=a1+a2+a3+a4+a5+a6+a7+a8+a9)	3,204,237.08	2,021,879.63
a1) Efectivo	0.00	0.00	a1) Servicios Personales por Pagar a Corto Plazo	0.00	0.00
a2) Bancos/Tesorería	4,421,580.23	6,101,320.85	a2) Proveedores por Pagar a Corto Plazo	1,115,063.41	16,605.69
a3) Bancos/Dependencias y Otros	0.00	0.00	a3) Contratistas por Obras Públicas por Pagar a Corto Plazo	0.00	0.00
a4) Inversiones Temporales (Hasta 3 meses)	0.00	0.00	a4) Participaciones y Aportaciones por Pagar a Corto Plazo	0.00	0.00
a5) Fondos con Afectación Específica	0.00	0.00	a5) Transferencias Otorgadas por Pagar a Corto Plazo	0.00	0.00
a6) Depósitos de Fondos de Terceros en Garantía y/o Administración	0.00	0.00	a6) Intereses, Comisiones y Otros Gastos de la Deuda Pública por Pagar a Corto Plazo	0.00	0.00
a7) Otros Efectivos y Equivalentes	0.00	0.00	a7) Retenciones y Contribuciones por Pagar a Corto Plazo	719,347.43	1,204,759.46
b. Derechos a Recibir Efectivo o Equivalentes (b=b1+b2+b3+b4+b5+b6+b7)	2,932.44	966.84	a8) Devoluciones de la Ley de Ingresos por Pagar a Corto Plazo	0.00	0.00
b1) Inversiones Financieras de Corto Plazo	0.00	0.00	a9) Otras Cuentas por Pagar a Corto Plazo	1,369,826.24	800,514.48
b2) Cuentas por Cobrar a Corto Plazo	0.00	0.00	b. Documentos por Pagar a Corto Plazo (b=b1+b2+b3)	0.00	0.00
b3) Deudores Diversos por Cobrar a Corto Plazo	2,932.44	966.84	b1) Documentos Comerciales por Pagar a Corto Plazo	0.00	0.00
b4) Ingresos por Recuperar a Corto Plazo	0.00	0.00	b2) Documentos con Contratistas por Obras Públicas por Pagar a Corto Plazo	0.00	0.00
b5) Deudores por Anticipos de la Tesorería a Corto Plazo	0.00	0.00	b3) Otros Documentos por Pagar a Corto Plazo	0.00	0.00
b6) Préstamos Otorgados a Corto Plazo	0.00	0.00	c. Porción a Corto Plazo de la Deuda Pública a Largo Plazo (c=c1+c2)	0.00	0.00
b7) Otros Derechos a Recibir Efectivo o Equivalentes a Corto Plazo	0.00	0.00	c1) Porción a Corto Plazo de la Deuda Pública	0.00	0.00
c. Derechos a Recibir Bienes o Servicios (c=c1+c2+c3+c4+c5)	0.00	0.00	c2) Porción a Corto Plazo de Arrendamiento Financiero	0.00	0.00
c1) Anticipo a Proveedores por Adquisición de Bienes y Prestación de Servicios a Corto Plazo	0.00	0.00	d. Títulos y Valores a Corto Plazo	0.00	0.00
c2) Anticipo a Proveedores por Adquisición de Bienes Inmuebles y Muebles a Corto Plazo	0.00	0.00	e. Pasivos Diferidos a Corto Plazo (e=e1+e2+e3)	0.00	0.00
c3) Anticipo a Proveedores por Adquisición de Bienes Intangibles a Corto Plazo	0.00	0.00	e1) Ingresos Cobrados por Adelantado a Corto Plazo	0.00	0.00
c4) Anticipo a Contratistas por Obras Públicas a Corto Plazo	0.00	0.00	e2) Intereses Cobrados por Adelantado a Corto Plazo	0.00	0.00
c5) Otros Derechos a Recibir Bienes o Servicios a Corto Plazo	0.00	0.00	e3) Otros Pasivos Diferidos a Corto Plazo	0.00	0.00
d. Inventarios (d=d1+d2+d3+d4+d5)	0.00	0.00	f. Fondos y Bienes de Terceros en Garantía y/o Administración a Corto Plazo (f=f1+f2+f3+f4+f5+f6)	0.00	0.00
d1) Inventario de Mercancías para Venta	0.00	0.00	f1) Fondos en Garantía a Corto Plazo	0.00	0.00
d2) Inventario de Mercancías Terminadas	0.00	0.00	f2) Fondos en Administración a Corto Plazo	0.00	0.00
d3) Inventario de Mercancías en Proceso de Elaboración	0.00	0.00	f3) Fondos Contingentes a Corto Plazo	0.00	0.00
d4) Inventario de Materias Primas, Materiales y Suministros para Producción	0.00	0.00	f4) Fondos de Fideicomisos, Mandatos y Contratos Análogos a Corto Plazo	0.00	0.00
d5) Bienes en Tránsito	0.00	0.00	f5) Otros Fondos de Terceros en Garantía y/o Administración a Corto Plazo	0.00	0.00
e. Almacenes	0.00	0.00	f6) Valores y Bienes en Garantía a Corto Plazo	0.00	0.00
f. Estimación por Pérdida o Deterioro de Activos Circulantes (f=f1+f2)	0.00	0.00	g. Provisiones a Corto Plazo (g=g1+g2+g3)	0.00	0.00
f1) Estimaciones para Cuentas Incobrables por Derechos a Recibir Efectivo o Equivalentes	0.00	0.00	g1) Provisión para Demandas y Juicios a Corto Plazo	0.00	0.00
f2) Estimación por Deterioro de Inventarios	0.00	0.00	g2) Provisión para Contingencias a Corto Plazo	0.00	0.00
g. Otros Activos Circulantes (g=g1+g2+g3+g4)	0.00	0.00	g3) Otras Provisiones a Corto Plazo	0.00	0.00
g1) Valores en Garantía	0.00	0.00	h. Otros Pasivos a Corto Plazo (h=h1+h2+h3)	0.00	0.00
g2) Bienes en Garantía (excluye depósitos de fondos)	0.00	0.00	h1) Ingresos por Clasificar	0.00	0.00
g3) Bienes Derivados de Embargos, Decomisos, Aseguramientos y Dación en Pago	0.00	0.00	h2) Recaudación por Participar	0.00	0.00
g4) Adquisición con Fondos de Terceros	0.00	0.00	h3) Otros Pasivos Circulantes	0.00	0.00
IA. Total de Activos Circulantes (IA = a + b + c + d + e + f + g)	4,424,512.67	6,102,287.69	IIA. Total de Pasivos Circulantes (IIA = a + b + c + d + e + f + g + h)	3,204,237.08	2,021,879.63
Activo No Circulante			Pasivo No Circulante		
a. Inversiones Financieras a Largo Plazo	24.00	24.00	a. Cuentas por Pagar a Largo Plazo	0.00	0.00
b. Derechos a Recibir Efectivo o Equivalentes a Largo Plazo	0.00	0.00	b. Documentos por Pagar a Largo Plazo	0.00	0.00
c. Bienes Inmuebles, Infraestructura y Construcciones en Proceso	0.00	0.00	c. Deuda Pública a Largo Plazo	0.00	0.00
d. Bienes Muebles	10,629,285.29	10,629,285.29	d. Pasivos Diferidos a Largo Plazo	0.00	0.00
e. Activos Intangibles	0.00	0.00	e. Fondos y Bienes de Terceros en Garantía y/o en Administración a Largo Plazo	0.00	0.00
f. Depreciación, Deterioro y Amortización Acumulada de Bienes	0.00	0.00	f. Provisiones a Largo Plazo	0.00	0.00
g. Activos Diferidos	0.00	0.00	IIIB. Total de Pasivos No Circulantes (IIIB = a + b + c + d + e + f)	0.00	0.00
h. Estimación por Pérdida o Deterioro de Activos no Circulantes	0.00	0.00	II. Total del Pasivo (II = IIA + IIIB)	3,204,237.08	2,021,879.63
i. Otros Activos no Circulantes	0.00	0.00	HACIENDA PÚBLICA/PATRIMONIO		
IB. Total de Activos No Circulantes (IB = a + b + c + d + e + f + g + h + i)	10,629,309.29	10,629,309.29	IIIA. Hacienda Pública/Patrimonio Contribuido (IIIA = a + b + c)	10,629,284.98	10,629,284.98
I. Total del Activo (I = IA + IB)	15,053,821.96	16,731,596.98	a. Aportaciones	10,629,284.98	10,629,284.98
			b. Donaciones de Capital	0.00	0.00
			c. Actualización de la Hacienda Pública/Patrimonio	0.00	0.00
			IIIB. Hacienda Pública/Patrimonio Generado (IIIB = a + b + c + d + e)	1,220,299.90	4,080,432.37
			a. Resultados del Ejercicio (Ahorro/ Desahorro)	1,137,176.74	3,569,487.48
			b. Resultados de Ejercicios Anteriores	83,123.16	510,944.89
			c. Revalúos	0.00	0.00
			d. Reservas	0.00	0.00
			e. Rectificaciones de Resultados de Ejercicios Anteriores	0.00	0.00
			IIIC. Exceso o Insuficiencia en la Actualización de la Hacienda Pública/Patrimonio (IIIC=a+b)	0.00	0.00
			a. Resultado por Posición Monetaria	0.00	0.00
			b. Resultado por Tenencia de Activos no Monetarios	0.00	0.00
			III. Total Hacienda Pública/Patrimonio (III = IIIA + IIIB + IIIC)	11,849,584.88	14,709,717.35
			IV. Total del Pasivo y Hacienda Pública/Patrimonio (IV = II + III)	15,053,821.96	16,731,596.98


 LIC. PATRICIA GARCÍA NÚÑEZ
 DIRECTORA GENERAL

LIC. MARIA GUADALUPE MARTÍNEZ RAMOS
 JEFE DE DPTO. DE PLANEACIÓN Y PRESUPUESTOS


 L.C. LIZETH DEL ROCÍO NÚÑEZ ORTEGA
 JEFE DEL DPTO. DE ADMINISTRACIÓN


L.C. YOLANDA CARRILLO AVALOS
 JEFE DE OFIC. DE RECURSOS FINANCIEROS

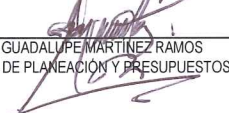
INSTITUTO NAYARITA DE EDUCACION PARA ADULTOS (a)							
Informe Analítico de la Deuda Pública y Otros Pasivos - LDF							
Del 1 de Enero al 31 de Diciembre de 2018 (b)							
(PESOS)							
Denominación de la Deuda Pública y Otros Pasivos (c)	Saldo al 31 de diciembre de 2017 (d)	Disposiciones del Periodo (e)	Amortizaciones del Periodo (f)	Revaluaciones, Reclasificaciones y Otros Ajustes (g)	Saldo Final del Periodo h=d+e-f+g	Pago de Intereses del Periodo (i)	Pago de Comisiones y demás costos asociados durante el Periodo (j)
1. Deuda Pública (1=A+B)	0.00	0.00	0.00	0.00	0.00	0.00	0.00
A. Corto Plazo (A=a1+a2+a3)	0.00	0.00	0.00	0.00	0.00	0.00	0.00
a1) Instituciones de Crédito	0.00	0.00	0.00	0.00	0.00	0.00	0.00
a2) Títulos y Valores	0.00	0.00	0.00	0.00	0.00	0.00	0.00
a3) Arrendamientos Financieros	0.00	0.00	0.00	0.00	0.00	0.00	0.00
B. Largo Plazo (B=b1+b2+b3)	0.00	0.00	0.00	0.00	0.00	0.00	0.00
b1) Instituciones de Crédito	0.00	0.00	0.00	0.00	0.00	0.00	0.00
b2) Títulos y Valores	0.00	0.00	0.00	0.00	0.00	0.00	0.00
b3) Arrendamientos Financieros	0.00	0.00	0.00	0.00	0.00	0.00	0.00
2. Otros Pasivos	2,021,879.63	0.00	0.00	0.00	3,204,237.08	0.00	0.00
3. Total de la Deuda Pública y Otros Pasivos	2,021,879.63	0.00	0.00	0.00	3,204,237.08	0.00	0.00
4. Deuda Contingente 1 (informativo)	0.00	0.00	0.00	0.00	0.00	0.00	0.00
A. Deuda Contingente 1	0.00	0.00	0.00	0.00	0.00	0.00	0.00
B. Deuda Contingente 2	0.00	0.00	0.00	0.00	0.00	0.00	0.00
C. Deuda Contingente XX	0.00	0.00	0.00	0.00	0.00	0.00	0.00
5. Valor de Instrumentos Bono Cupón Cero 2 (Informativo)	0.00	0.00	0.00	0.00	0.00	0.00	0.00
A. Instrumento Bono Cupón Cero 1	0.00	0.00	0.00	0.00	0.00	0.00	0.00
B. Instrumento Bono Cupón Cero 2	0.00	0.00	0.00	0.00	0.00	0.00	0.00
C. Instrumento Bono Cupón Cero XX	0.00	0.00	0.00	0.00	0.00	0.00	0.00


1. Se refiere a cualquier Financiamiento sin fuente o garantía de pago definida, que sea asumida de manera solidaria o subsidiaria por las Entidades Federativas con sus Municipios, organismos descentralizados y empresas de participación estatal mayoritaria y fideicomisos, locales o municipales, y por los Municipios con sus respectivos organismos descentralizados y empresas de participación municipal mayoritaria.


2. Se refiere al valor del Bono Cupón Cero que respalda el pago de los créditos asociados al mismo (Activo).

Obligaciones a Corto Plazo (k)	Monto Contratado (l)	Plazo Pactado (m)	Tasa de Interés (n)	Comisiones y Costos Relacionados (o)	Tasa Efectiva (p)
6. Obligaciones a Corto Plazo (Informativo)	0.00	0.00	0.00	0.00	0.00
A. Crédito 1	0.00	0.00	0.00	0.00	0.00
B. Crédito 2	0.00	0.00	0.00	0.00	0.00
C. Crédito XX	0.00	0.00	0.00	0.00	0.00



 LIC. PATRICIA GARCÍA NÚÑEZ
 DIRECTORA GENERAL


 LIC. MARIA GUADALUPE MARTÍNEZ RAMOS
 JEFE DE DPTO. DE PLANEACIÓN Y PRESUPUESTOS



 L.C. LIZETH DEL ROCÍO NÚÑEZ ORTEGA
 JEFE DEL DPTO. DE ADMINISTRACIÓN



 L.C. YOLANDA CARRILLO AYALOS
 JEFE DE OFIC. DE RECURSOS FINANCIEROS

INSTITUTO NAYARITA DE EDUCACIÓN PARA ADULTOS (a)										
Informe Analítico de Obligaciones Diferentes de Financiamientos – LDF										
Del 1 de Enero al 31 de Diciembre de 2018 (b)										
(PESOS)										
Denominación de las Obligaciones Diferentes de Financiamiento	Fecha del Contrato	Fecha de inicio de operación del proyecto	Fecha de vencimiento	Monto de la inversión pactado	Plazo pactado	Monto promedio mensual del pago de la contraprestación	Monto promedio mensual del pago de la contraprestación correspondiente al pago de inversión	Monto pagado de la inversión al 31 de Diciembre de 2018	Monto pagado de la inversión actualizado al 31 de Diciembre de 2018	Saldo pendiente por pagar de la inversión al 31 de Diciembre de 2018
(c)	(d)	(e)	(f)	(g)	(h)	(i)	(j)	(k)	(l)	(m = g - l)
A. Asociaciones Público Privadas (APP's) (A=a+b+c+d)	0.00	0.00	0.00	0.00	0.00	0.00	0.00	0.00	0.00	0.00
a) APP 1	0.00	0.00	0.00	0.00	0.00	0.00	0.00	0.00	0.00	0.00
b) APP 2	0.00	0.00	0.00	0.00	0.00	0.00	0.00	0.00	0.00	0.00
c) APP 3	0.00	0.00	0.00	0.00	0.00	0.00	0.00	0.00	0.00	0.00
d) APP XX	0.00	0.00	0.00	0.00	0.00	0.00	0.00	0.00	0.00	0.00
B. Otros Instrumentos (B=a+b+c+d)	0.00	0.00	0.00	0.00	0.00	0.00	0.00	0.00	0.00	0.00
a) Otro Instrumento 1	0.00	0.00	0.00	0.00	0.00	0.00	0.00	0.00	0.00	0.00
b) Otro Instrumento 2	0.00	0.00	0.00	0.00	0.00	0.00	0.00	0.00	0.00	0.00
c) Otro Instrumento 3	0.00	0.00	0.00	0.00	0.00	0.00	0.00	0.00	0.00	0.00
d) Otro Instrumento XX	0.00	0.00	0.00	0.00	0.00	0.00	0.00	0.00	0.00	0.00
C. Total de Obligaciones Diferentes de Financiamiento (C=A+B)	0.00	0.00	0.00	0.00	0.00	0.00	0.00	0.00	0.00	0.00


 LIC. PATRICIA GARCÍA NÚÑEZ
 DIRECTORA GENERAL


 L.C. LIZETH DEL ROCÍO NÚÑEZ ORTEGA
 JEFE DEL DPTO. DE ADMINISTRACIÓN


 LIC. MARÍA GUADALUPE MARTÍNEZ RAMOS
 JEFE DE DPTO. DE PLANEACIÓN Y PRESUPUESTOS


 L.C. YOLANDA CARRILLO OVALOS
 JEFE DE OFIC. DE RECURSOS FINANCIEROS

INSTITUTO NAYARITA DE EDUCACION PARA ADULTOS (a)
Balance Presupuestario - LDF
 Del 1 de Enero al 31 de Diciembre de 2018 (b)
 (PESOS)


Concepto (c)	Estimado/ Aprobado (d)	Devengado	Recaudado/ Pagado
A. Ingresos Totales (A = A1+A2+A3)	70,059,983.62	66,676,041.64	66,676,041.64
A1. Ingresos de Libre Disposición	0.00	4,445,662.77	4,445,662.77
A2. Transferencias Federales Etiquetadas	70,059,983.62	62,230,378.87	62,230,378.87
A3. Financiamiento Neto	0.00	0.00	0.00
B. Egresos Presupuestarios ¹ (B = B1+B2)	70,059,983.62	65,538,911.98	64,440,454.26
B1. Gasto No Etiquetado (sin incluir Amortización de la Deuda Pública)	0.00	4,387,939.10	4,387,939.10
B2. Gasto Etiquetado (sin incluir Amortización de la Deuda Pública)	70,059,983.62	61,150,972.88	60,052,515.16
C. Remanentes del Ejercicio Anterior (C = C1 + C2)	83,123.16	0.00	0.00
C1. Remanentes de Ingresos de Libre Disposición aplicados en el periodo		0.00	0.00
C2. Remanentes de Transferencias Federales Etiquetadas aplicados en el periodo	83,123.16	0.00	0.00
I. Balance Presupuestario (I = A - B + C)	83,123.16	1,137,129.66	2,235,587.38
II. Balance Presupuestario sin Financiamiento Neto (II = I - A3)	83,123.16	1,137,129.66	2,235,587.38
III. Balance Presupuestario sin Financiamiento Neto y sin Remanentes del Ejercicio Anterior (III= II - C)	0.00	1,137,129.66	2,235,587.38

Concepto	Aprobado	Devengado	Pagado
E. Intereses, Comisiones y Gastos de la Deuda (E = E1+E2)	0.00	0.00	0.00
E1. Intereses, Comisiones y Gastos de la Deuda con Gasto No Etiquetado	0.00	0.00	0.00
E2. Intereses, Comisiones y Gastos de la Deuda con Gasto Etiquetado	0.00	0.00	0.00
IV. Balance Primario (IV = III - E)	0.00	1,137,129.66	2,235,587.38

Concepto	Estimado/ Aprobado	Devengado	Recaudado/ Pagado
F. Financiamiento (F = F1 + F2)	0.00	0.00	0.00
F1. Financiamiento con Fuente de Pago de Ingresos de Libre Disposición	0.00	0.00	0.00
F2. Financiamiento con Fuente de Pago de Transferencias Federales Etiquetadas	0.00	0.00	0.00
G. Amortización de la Deuda (G = G1 + G2)	0.00	0.00	0.00
G1. Amortización de la Deuda Pública con Gasto No Etiquetado	0.00	0.00	0.00
G2. Amortización de la Deuda Pública con Gasto Etiquetado	0.00	0.00	0.00
A3. Financiamiento Neto (A3 = F - G)	0.00	0.00	0.00

Concepto	Estimado/ Aprobado	Devengado	Recaudado/ Pagado
A1. Ingresos de Libre Disposición	0.00	4,445,662.77	4,445,662.77
A3.1 Financiamiento Neto con Fuente de Pago de Ingresos de Libre Disposición (A3.1 = F1 - G1)	0.00	0.00	0.00
F1. Financiamiento con Fuente de Pago de Ingresos de Libre Disposición	0.00	0.00	0.00
G1. Amortización de la Deuda Pública con Gasto No Etiquetado	0.00	0.00	0.00
B1. Gasto No Etiquetado (sin incluir Amortización de la Deuda Pública)	0.00	4,387,939.10	4,387,939.10
C1. Remanentes de Ingresos de Libre Disposición aplicados en el periodo		0.00	0.00
V. Balance Presupuestario de Recursos Disponibles (V = A1 + A3.1 - B1 + C1)	0.00	57,723.67	57,723.67
VI. Balance Presupuestario de Recursos Disponibles sin Financiamiento Neto (VI = V - A3.1)	0.00	57,723.67	57,723.67

Concepto	Estimado/ Aprobado	Devengado	Recaudado/ Pagado
A2. Transferencias Federales Etiquetadas	70,059,983.62	62,230,378.87	62,230,378.87
A3.2 Financiamiento Neto con Fuente de Pago de Transferencias Federales Etiquetadas (A3 2 = F2 - G2)	0.00	0.00	0.00
F2. Financiamiento con Fuente de Pago de Transferencias Federales Etiquetadas	0.00	0.00	0.00
G2. Amortización de la Deuda Pública con Gasto Etiquetado	0.00	0.00	0.00
B2. Gasto Etiquetado (sin incluir Amortización de la Deuda Pública)	70,059,983.62	61,150,972.88	60,052,515.16
C2. Remanentes de Transferencias Federales Etiquetadas aplicados en el periodo		0.00	0.00
VII. Balance Presupuestario de Recursos Etiquetados (VII = A2 + A3.2 - B2 + C2)	0.00	1,079,405.99	2,177,863.71
VIII. Balance Presupuestario de Recursos Etiquetados sin Financiamiento Neto (VIII = VII - A3.2)	0.00	1,079,405.99	2,177,863.71



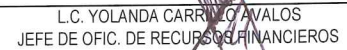
LIC. PATRICIA GARCÍA NÚÑEZ
DIRECTORA GENERAL



LIC. MARIA GUADALUPE MARTÍNEZ RAMOS
JEFE DE DPTO. DE PLANEACIÓN Y PRESUPUESTOS



L.C. LIZETH DEL ROCÍO NÚÑEZ ORTEGA
JEFE DEL DPTO. DE ADMINISTRACIÓN



L.C. YOLANDA CARROZO AVALOS
JEFE DE OFIC. DE RECURSOS FINANCIEROS

INSTITUTO NAYARITA DE EDUCACION PARA ADULTOS (a)
Estado Analítico de Ingresos Detallado - LDF
Del 1 de Enero al 31 de Diciembre de 2018 (b)
(PESOS)

Concepto (c)	Ingreso					Diferencia (e)
	Estimado (d)	Ampliaciones/ (Reducciones)	Modificado	Devengado	Recaudado	
Ingresos de Libre Disposición						
A. Impuestos	0.00	0.00	0.00	0.00	0.00	0.00
B. Cuotas y Aportaciones de Seguridad Social	0.00	0.00	0.00	0.00	0.00	0.00
C. Contribuciones de Mejoras	0.00	0.00	0.00	0.00	0.00	0.00
D. Derechos	0.00	0.00	0.00	0.00	0.00	0.00
E. Productos	0.00	58,768.87	58,768.87	57,590.23	57,590.23	57,590.23
F. Aprovechamientos	0.00	0.00	0.00	0.00	0.00	0.00
G. Ingresos por Ventas de Bienes y Servicios	0.00	0.00	0.00	0.00	0.00	0.00
H. Participaciones (H=h1+h2+h3+h4+h5+h6+h7+h8+h9+h10+h11)	0.00	0.00	0.00	0.00	0.00	0.00
h1) Fondo General de Participaciones	0.00	0.00	0.00	0.00	0.00	0.00
h2) Fondo de Fomento Municipal	0.00	0.00	0.00	0.00	0.00	0.00
h3) Fondo de Fiscalización y Recaudación	0.00	0.00	0.00	0.00	0.00	0.00
h4) Fondo de Compensación	0.00	0.00	0.00	0.00	0.00	0.00
h5) Fondo de Extracción de Hidrocarburos	0.00	0.00	0.00	0.00	0.00	0.00
h6) Impuesto Especial Sobre Producción y Servicios	0.00	0.00	0.00	0.00	0.00	0.00
h7) 0.136% de la Recaudación Federal Participable	0.00	0.00	0.00	0.00	0.00	0.00
h8) 3.17% Sobre Extracción de Petróleo	0.00	0.00	0.00	0.00	0.00	0.00
h9) Gasolinas y Diésel	0.00	0.00	0.00	0.00	0.00	0.00
h10) Fondo del Impuesto Sobre la Renta	0.00	0.00	0.00	0.00	0.00	0.00
h11) Fondo de Estabilización de los Ingresos de las Entidades Federativas	0.00	0.00	0.00	0.00	0.00	0.00
I. Incentivos Derivados de la Colaboración Fiscal (I=i1+i2+i3+i4+i5)	0.00	0.00	0.00	0.00	0.00	0.00
i1) Tenencia o Uso de Vehículos	0.00	0.00	0.00	0.00	0.00	0.00
i2) Fondo de Compensación ISAN	0.00	0.00	0.00	0.00	0.00	0.00
i3) Impuesto Sobre Automóviles Nuevos	0.00	0.00	0.00	0.00	0.00	0.00
i4) Fondo de Compensación de Repecos-Intermedios	0.00	0.00	0.00	0.00	0.00	0.00
i5) Otros Incentivos Económicos	0.00	0.00	0.00	0.00	0.00	0.00
J. Transferencias	0.00	0.00	0.00	0.00	0.00	0.00
K. Convenios	0.00	4,388,072.54	4,388,072.54	4,388,072.54	4,388,072.54	4,388,072.54
k1) Otros Convenios y Subsidios	0.00	4,388,072.54	4,388,072.54	4,388,072.54	4,388,072.54	4,388,072.54
L. Otros Ingresos de Libre Disposición (L=l1+l2)	0.00	0.00	0.00	0.00	0.00	0.00
l1) Participaciones en Ingresos Locales	0.00	0.00	0.00	0.00	0.00	0.00
l2) Otros Ingresos de Libre Disposición	0.00	0.00	0.00	0.00	0.00	0.00
I. Total de Ingresos de Libre Disposición (I=A+B+C+D+E+F+G+H+I+J+K+L)	0.00	4,446,841.41	4,446,841.41	4,445,662.77	4,445,662.77	4,445,662.77
Ingresos Excedentes de Ingresos de Libre Disposición						
Transferencias Federales Etiquetadas						
A. Aportaciones (A=a1+a2+a3+a4+a5+a6+a7+a8)	52,174,429.00	1,250,787.16	53,425,216.16	53,425,216.16	53,425,216.16	1,250,787.16
a1) Fondo de Aportaciones para la Nómina Educativa y Gasto Operativo	0.00	0.00	0.00	0.00	0.00	0.00
a2) Fondo de Aportaciones para los Servicios de Salud	0.00	0.00	0.00	0.00	0.00	0.00
a3) Fondo de Aportaciones para la Infraestructura Social	0.00	0.00	0.00	0.00	0.00	0.00
a4) Fondo de Aportaciones para el Fortalecimiento de los Municipios y de las Demarcaciones Territoriales del Distrito Federal	0.00	0.00	0.00	0.00	0.00	0.00
a5) Fondo de Aportaciones Múltiples	0.00	0.00	0.00	0.00	0.00	0.00
a6) Fondo de Aportaciones para la Educación Tecnológica y de Adultos	52,174,429.00	1,250,787.16	53,425,216.16	53,425,216.16	53,425,216.16	1,250,787.16
a7) Fondo de Aportaciones para la Seguridad Pública de los Estados y del Distrito Federal	0.00	0.00	0.00	0.00	0.00	0.00
a8) Fondo de Aportaciones para el Fortalecimiento de las Entidades Federativas	0.00	0.00	0.00	0.00	0.00	0.00
B. Convenios (B=b1+b2+b3+b4)	17,885,554.62	95,393.16	17,980,947.78	8,805,162.71	8,805,162.71	-9,080,391.91
b1) Convenios de Protección Social en Salud	0.00	0.00	0.00	0.00	0.00	0.00
b2) Convenios de Descentralización	0.00	0.00	0.00	0.00	0.00	0.00
b3) Convenios de Reasignación	0.00	0.00	0.00	0.00	0.00	0.00
b4) Otros Convenios y Subsidios	17,885,554.62	95,393.16	17,980,947.78	8,805,162.71	8,805,162.71	-9,080,391.91
C. Fondos Distintos de Aportaciones (C=c1+c2)	0.00	0.00	0.00	0.00	0.00	0.00
c1) Fondo para Entidades Federativas y Municipios Productores de Hidrocarburos	0.00	0.00	0.00	0.00	0.00	0.00
c2) Fondo Minero	0.00	0.00	0.00	0.00	0.00	0.00
D. Transferencias, Subsidios y Subvenciones, y Pensiones y Jubilaciones	0.00	0.00	0.00	0.00	0.00	0.00
E. Otras Transferencias Federales Etiquetadas	0.00	0.00	0.00	0.00	0.00	0.00






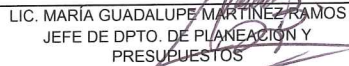


INSTITUTO NAYARITA DE EDUCACIÓN PARA ADULTOS (a)
Estado Analítico de Ingresos Detallado - LDF
Del 1 de Enero al 31 de Diciembre de 2018 (b)
(PESOS)

Concepto (c)	Ingreso					Diferencia (e)
	Estimado (d)	Ampliaciones/ (Reducciones)	Modificado	Devengado	Recaudado	
II. Total de Transferencias Federales Etiquetadas (II = A + B + C + D + E)	70,059,983.62	1,346,180.32	71,406,163.94	62,230,378.87	62,230,378.87	-7,829,604.75
III. Ingresos Derivados de Financiamientos (III = A)	0.00	0.00	0.00	0.00	0.00	0.00
A. Ingresos Derivados de Financiamientos	0.00	0.00	0.00	0.00	0.00	0.00
IV. Total de Ingresos (IV = I + II + III)	70,059,983.62	5,793,021.73	75,853,005.35	66,676,041.64	66,676,041.64	-3,383,941.98
Datos Informativos						
1. Ingresos Derivados de Financiamientos con Fuente de Pago de Ingresos de Libre Disposición	0.00	0.00	0.00	0.00	0.00	0.00
2. Ingresos Derivados de Financiamientos con Fuente de Pago de Transferencias Federales Etiquetadas	0.00	0.00	0.00	0.00	0.00	0.00
3. Ingresos Derivados de Financiamientos (3 = 1 + 2)	0.00	0.00	0.00	0.00	0.00	0.00


 LIC. PATRICIA GARCÍA NÚÑEZ
 DIRECTORA GENERAL


 L.C. LIZETH DEL ROCÍO NÚÑEZ ORTEGA
 JEFE DEL DPTO. DE ADMINISTRACIÓN


 LIC. MARÍA GUADALUPE MARTÍNEZ RAMOS
 JEFE DE DPTO. DE PLANEACIÓN Y PRESUPUESTOS


 L.C. YOLANDA CARRILLO ÁVALOS
 JEFE DE OFIC. DE RECURSOS FINANCIEROS

INSTITUTO NAYARITA DE EDUCACION PARA ADULTOS (a)
Estado Analítico del Ejercicio del Presupuesto de Egresos Detallado - LDF
Clasificación por Objeto del Gasto (Capítulo y Concepto)
Del 1 de Enero al 31 de Diciembre de 2018 (b)
(PESOS)

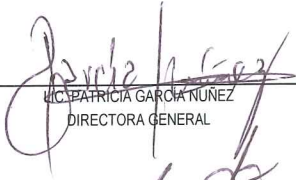
Concepto (c)	Egresos					Subejercicio (e)
	Aprobado (d)	Ampliaciones/ (Reducciones)	Modificado	Devengado	Pagado	
I. Gasto No Etiquetado (I=A+B+C+D+E+F+G+H+I)	0.00	4,388,072.54	4,388,072.54	4,387,939.10	4,387,939.10	133.44
A. Servicios Personales (A=a1+a2+a3+a4+a5+a6+a7)	0.00	3,197,793.61	3,197,793.61	3,197,793.61	3,197,793.61	0.00
a1) Remuneraciones al Personal de Carácter Permanente	0.00	0.00	0.00	0.00	0.00	0.00
a2) Remuneraciones al Personal de Carácter Transitorio	0.00	0.00	0.00	0.00	0.00	0.00
a3) Remuneraciones Adicionales y Especiales	0.00	3,197,793.61	3,197,793.61	3,197,793.61	3,197,793.61	0.00
a4) Seguridad Social	0.00	0.00	0.00	0.00	0.00	0.00
a5) Otras Prestaciones Sociales y Económicas	0.00	0.00	0.00	0.00	0.00	0.00
a6) Previsiones	0.00	0.00	0.00	0.00	0.00	0.00
a7) Pago de Estímulos a Servidores Públicos	0.00	0.00	0.00	0.00	0.00	0.00
B. Materiales y Suministros (B=b1+b2+b3+b4+b5+b6+b7+b8+b9)	0.00	403,078.37	403,078.37	402,977.96	402,977.96	100.41
b1) Materiales de Administración, Emisión de Documentos y Artículos Oficiales	0.00	174,850.00	174,850.00	174,850.00	174,850.00	0.00
b2) Alimentos y Utensilios	0.00	51,793.41	51,793.41	51,793.00	51,793.00	0.41
b3) Materias Primas y Materiales de Producción y Comercialización	0.00	0.00	0.00	0.00	0.00	0.00
b4) Materiales y Artículos de Construcción y de Reparación	0.00	0.00	0.00	0.00	0.00	0.00
b5) Productos Químicos, Farmacéuticos y de Laboratorio	0.00	0.00	0.00	0.00	0.00	0.00
b6) Combustibles, Lubricantes y Aditivos	0.00	137,494.00	137,494.00	137,494.00	137,494.00	0.00
b7) Vestuario, Blancos, Prendas de Protección y Artículos Deportivos	0.00	0.00	0.00	0.00	0.00	0.00
b8) Materiales y Suministros Para Seguridad	0.00	0.00	0.00	0.00	0.00	0.00
b9) Herramientas, Refacciones y Accesorios Menores	0.00	38,940.96	38,940.96	38,840.96	38,840.96	100.00
C. Servicios Generales (C=c1+c2+c3+c4+c5+c6+c7+c8+c9)	0.00	756,660.56	756,660.56	756,627.53	756,627.53	33.03
c1) Servicios Básicos	0.00	4,938.96	4,938.96	4,938.96	4,938.96	0.00
c2) Servicios de Arrendamiento	0.00	38,851.68	38,851.68	38,851.68	38,851.68	0.00
c3) Servicios Profesionales, Científicos, Técnicos y Otros Servicios	0.00	213,320.57	213,320.57	213,320.57	213,320.57	0.00
c4) Servicios Financieros, Bancarios y Comerciales	0.00	157,978.61	157,978.61	157,978.61	157,978.61	0.00
c5) Servicios de Instalación, Reparación, Mantenimiento y Conservación	0.00	62,285.08	62,285.08	62,252.05	62,252.05	33.03
c6) Servicios de Comunicación Social y Publicidad	0.00	0.00	0.00	0.00	0.00	0.00
c7) Servicios de Traslado y Viáticos	0.00	197,744.78	197,744.78	197,744.78	197,744.78	0.00
c8) Servicios Oficiales	0.00	27,261.00	27,261.00	27,261.00	27,261.00	0.00
c9) Otros Servicios Generales	0.00	54,279.88	54,279.88	54,279.88	54,279.88	0.00
D. Transferencias, Asignaciones, Subsidios y Otras Ayudas (D=d1+d2+d3+d4+d5+d6+d7+d8+d9)	0.00	30,540.00	30,540.00	30,540.00	30,540.00	0.00
d1) Transferencias Internas y Asignaciones al Sector Público	0.00	0.00	0.00	0.00	0.00	0.00
d2) Transferencias al Resto del Sector Público	0.00	0.00	0.00	0.00	0.00	0.00
d3) Subsidios y Subvenciones	0.00	0.00	0.00	0.00	0.00	0.00
d4) Ayudas Sociales	0.00	30,540.00	30,540.00	30,540.00	30,540.00	0.00
d5) Pensiones y Jubilaciones	0.00	0.00	0.00	0.00	0.00	0.00
d6) Transferencias a Fideicomisos, Mandatos y Otros Análogos	0.00	0.00	0.00	0.00	0.00	0.00
d7) Transferencias a la Seguridad Social	0.00	0.00	0.00	0.00	0.00	0.00
d8) Donativos	0.00	0.00	0.00	0.00	0.00	0.00
d9) Transferencias al Exterior	0.00	0.00	0.00	0.00	0.00	0.00
E. Bienes Muebles, Inmuebles e Intangibles (E=e1+e2+e3+e4+e5+e6+e7+e8+e9)	0.00	0.00	0.00	0.00	0.00	0.00
e1) Mobiliario y Equipo de Administración	0.00	0.00	0.00	0.00	0.00	0.00
e2) Mobiliario y Equipo Educativo y Recreativo	0.00	0.00	0.00	0.00	0.00	0.00
e3) Equipo e Instrumental Médico y de Laboratorio	0.00	0.00	0.00	0.00	0.00	0.00
e4) Vehículos y Equipo de Transporte	0.00	0.00	0.00	0.00	0.00	0.00
e5) Equipo de Defensa y Seguridad	0.00	0.00	0.00	0.00	0.00	0.00
e6) Maquinaria, Otros Equipos y Herramientas	0.00	0.00	0.00	0.00	0.00	0.00
e7) Activos Biológicos	0.00	0.00	0.00	0.00	0.00	0.00
e8) Bienes Inmuebles	0.00	0.00	0.00	0.00	0.00	0.00
e9) Activos Intangibles	0.00	0.00	0.00	0.00	0.00	0.00
F. Inversión Pública (F=f1+f2+f3)	0.00	0.00	0.00	0.00	0.00	0.00
f1) Obra Pública en Bienes de Dominio Público	0.00	0.00	0.00	0.00	0.00	0.00
f2) Obra Pública en Bienes Propios	0.00	0.00	0.00	0.00	0.00	0.00
f3) Proyectos Productivos y Acciones de Fomento	0.00	0.00	0.00	0.00	0.00	0.00
G. Inversiones Financieras y Otras Provisiones (G=g1+g2+g3+g4+g5+g6+g7)	0.00	0.00	0.00	0.00	0.00	0.00
g1) Inversiones Para el Fomento de Actividades Productivas	0.00	0.00	0.00	0.00	0.00	0.00
g2) Acciones y Participaciones de Capital	0.00	0.00	0.00	0.00	0.00	0.00
g3) Compra de Títulos y Valores	0.00	0.00	0.00	0.00	0.00	0.00
g4) Concesión de Préstamos	0.00	0.00	0.00	0.00	0.00	0.00
g5) Inversiones en Fideicomisos, Mandatos y Otros Análogos	0.00	0.00	0.00	0.00	0.00	0.00
Fideicomiso de Desastres Naturales (Informativo)	0.00	0.00	0.00	0.00	0.00	0.00
g6) Otras Inversiones Financieras	0.00	0.00	0.00	0.00	0.00	0.00
g7) Provisiones para Contingencias y Otras Erogaciones Especiales	0.00	0.00	0.00	0.00	0.00	0.00
H. Participaciones y Aportaciones (H=h1+h2+h3)	0.00	0.00	0.00	0.00	0.00	0.00
h1) Participaciones	0.00	0.00	0.00	0.00	0.00	0.00
h2) Aportaciones	0.00	0.00	0.00	0.00	0.00	0.00
h3) Convenios	0.00	0.00	0.00	0.00	0.00	0.00
I. Deuda Pública (I=i1+i2+i3+i4+i5+i6+i7)	0.00	0.00	0.00	0.00	0.00	0.00
i1) Amortización de la Deuda Pública	0.00	0.00	0.00	0.00	0.00	0.00
i2) Intereses de la Deuda Pública	0.00	0.00	0.00	0.00	0.00	0.00
i3) Comisiones de la Deuda Pública	0.00	0.00	0.00	0.00	0.00	0.00
i4) Gastos de la Deuda Pública	0.00	0.00	0.00	0.00	0.00	0.00
i5) Costo por Coberturas	0.00	0.00	0.00	0.00	0.00	0.00
i6) Apoyos Financieros	0.00	0.00	0.00	0.00	0.00	0.00
i7) Adeudos de Ejercicios Fiscales Anteriores (ADEFAS)	0.00	0.00	0.00	0.00	0.00	0.00


INSTITUTO NAYARITA DE EDUCACION PARA ADULTOS (a)
Estado Analítico del Ejercicio del Presupuesto de Egresos Detallado - LDF
Clasificación por Objeto del Gasto (Capítulo y Concepto)
Del 1 de Enero al 31 de Diciembre de 2018 (b)
(PESOS)

Concepto (c)	Egresos					Subejercicio (e)
	Aprobado (d)	Ampliaciones/ (Reducciones)	Modificado	Devengado	Pagado	
II. Gasto Etiquetado (II=A+B+C+D+E+F+G+H+I)	70,059,983.62	1,346,180.32	71,406,163.94	61,150,972.88	60,052,515.16	10,255,191.06
A. Servicios Personales (A=a1+a2+a3+a4+a5+a6+a7)	33,877,760.00	1,250,787.16	35,128,547.16	34,164,415.11	34,164,415.11	964,132.05
a1) Remuneraciones al Personal de Carácter Permanente	11,351,228.50	553,487.72	11,904,716.22	11,378,855.42	11,378,855.42	525,860.80
a2) Remuneraciones al Personal de Carácter Transitorio	765,055.00	0.00	765,055.00	764,156.73	764,156.73	898.27
a3) Remuneraciones Adicionales y Especiales	2,191,950.00	100,000.00	2,291,950.00	2,215,346.24	2,215,346.24	76,603.76
a4) Seguridad Social	3,218,222.00	-80,000.00	3,138,222.00	2,982,271.58	2,982,271.58	155,950.42
a5) Otras Prestaciones Sociales y Económicas	15,760,844.50	745,739.45	16,506,583.95	16,306,326.34	16,306,326.34	200,257.61
a6) Previsiones	0.00	0.00	0.00	0.00	0.00	0.00
a7) Pago de Estímulos a Servidores Públicos	590,460.00	-68,440.01	522,019.99	517,458.80	517,458.80	4,561.19
B. Materiales y Suministros (B=b1+b2+b3+b4+b5+b6+b7+b8+b9)	3,211,210.00	503,799.26	3,715,009.26	3,714,219.46	3,714,219.46	789.80
b1) Materiales de Administración, Emisión de Documentos y Artículos Oficiales	1,287,877.00	287,799.26	1,575,676.26	1,575,671.45	1,575,671.45	4.81
b2) Alimentos y Utensilios	233,333.00	26,000.00	259,333.00	258,852.38	258,852.38	480.62
b3) Materias Primas y Materiales de Producción y Comercialización	0.00	0.00	0.00	0.00	0.00	0.00
b4) Materiales y Artículos de Construcción y de Reparación	55,000.00	-20,000.00	35,000.00	34,997.60	34,997.60	2.40
b5) Productos Químicos, Farmacéuticos y de Laboratorio	0.00	0.00	0.00	0.00	0.00	0.00
b6) Combustibles, Lubricantes y Aditivos	1,345,000.00	300,000.00	1,645,000.00	1,644,706.93	1,644,706.93	293.07
b7) Vestuario, Blancos, Prendas de Protección y Artículos Deportivos	65,000.00	0.00	65,000.00	64,991.22	64,991.22	8.78
b8) Materiales y Suministros Para Seguridad	0.00	0.00	0.00	0.00	0.00	0.00
b9) Herramientas, Refacciones y Accesorios Menores	225,000.00	-90,000.00	135,000.00	134,999.88	134,999.88	0.12
C. Servicios Generales (C=c1+c2+c3+c4+c5+c6+c7+c8+c9)	7,720,771.00	1,217,501.74	8,938,272.74	8,823,788.60	7,725,330.88	114,484.14
c1) Servicios Básicos	515,000.00	-239.57	514,760.43	482,312.63	482,312.63	32,447.80
c2) Servicios de Arrendamiento	2,322,587.00	155,221.72	2,477,808.72	2,449,744.03	2,449,744.03	28,064.69
c3) Servicios Profesionales, Científicos, Técnicos y Otros Servicios	3,135,781.00	1,128,802.52	4,264,583.52	4,254,121.93	3,155,664.21	10,461.59
c4) Servicios Financieros, Bancarios y Comerciales	4,000.00	0.00	4,000.00	0.00	0.00	4,000.00
c5) Servicios de Instalación, Reparación, Mantenimiento y Conservación	333,903.00	1,217.07	335,120.07	332,568.07	332,568.07	2,552.00
c6) Servicios de Comunicación Social y Publicidad	0.00	0.00	0.00	0.00	0.00	0.00
c7) Servicios de Traslado y Viáticos	1,334,500.00	-72,500.00	1,262,000.00	1,226,239.73	1,226,239.73	35,760.27
c8) Servicios Oficiales	0.00	0.00	0.00	0.00	0.00	0.00
c9) Otros Servicios Generales	75,000.00	5,000.00	80,000.00	78,802.21	78,802.21	1,197.79
D. Transferencias, Asignaciones, Subsidios y Otras Ayudas (D=d1+d2+d3+d4+d5+d6+d7+d8+d9)	25,250,242.62	-1,625,907.84	23,624,334.78	14,448,549.71	14,448,549.71	9,175,785.07
d1) Transferencias Internas y Asignaciones al Sector Público	0.00	0.00	0.00	0.00	0.00	0.00
d2) Transferencias al Resto del Sector Público	0.00	0.00	0.00	0.00	0.00	0.00
d3) Subsidios y Subvenciones	0.00	0.00	0.00	0.00	0.00	0.00
d4) Ayudas Sociales	25,250,242.62	-1,625,907.84	23,624,334.78	14,448,549.71	14,448,549.71	9,175,785.07
d5) Pensiones y Jubilaciones	0.00	0.00	0.00	0.00	0.00	0.00
d6) Transferencias a Fideicomisos, Mandatos y Otros Análogos	0.00	0.00	0.00	0.00	0.00	0.00
d7) Transferencias a la Seguridad Social	0.00	0.00	0.00	0.00	0.00	0.00
d8) Donativos	0.00	0.00	0.00	0.00	0.00	0.00
d9) Transferencias al Exterior	0.00	0.00	0.00	0.00	0.00	0.00
E. Bienes Muebles, Inmuebles e Intangibles (E=e1+e2+e3+e4+e5+e6+e7+e8+e9)	0.00	0.00	0.00	0.00	0.00	0.00
e1) Mobiliario y Equipo de Administración	0.00	0.00	0.00	0.00	0.00	0.00
e2) Mobiliario y Equipo Educativo y Recreativo	0.00	0.00	0.00	0.00	0.00	0.00
e3) Equipo e Instrumental Médico y de Laboratorio	0.00	0.00	0.00	0.00	0.00	0.00
e4) Vehículos y Equipo de Transporte	0.00	0.00	0.00	0.00	0.00	0.00
e5) Equipo de Defensa y Seguridad	0.00	0.00	0.00	0.00	0.00	0.00
e6) Maquinaria, Otros Equipos y Herramientas	0.00	0.00	0.00	0.00	0.00	0.00
e7) Activos Biológicos	0.00	0.00	0.00	0.00	0.00	0.00
e8) Bienes Inmuebles	0.00	0.00	0.00	0.00	0.00	0.00
e9) Activos Intangibles	0.00	0.00	0.00	0.00	0.00	0.00
F. Inversión Pública (F=f1+f2+f3)	0.00	0.00	0.00	0.00	0.00	0.00
f1) Obra Pública en Bienes de Dominio Público	0.00	0.00	0.00	0.00	0.00	0.00
f2) Obra Pública en Bienes Propios	0.00	0.00	0.00	0.00	0.00	0.00
f3) Proyectos Productivos y Acciones de Fomento	0.00	0.00	0.00	0.00	0.00	0.00
G. Inversiones Financieras y Otras Provisiones (G=g1+g2+g3+g4+g5+g6+g7)	0.00	0.00	0.00	0.00	0.00	0.00
g1) Inversiones Para el Fomento de Actividades Productivas	0.00	0.00	0.00	0.00	0.00	0.00
g2) Acciones y Participaciones de Capital	0.00	0.00	0.00	0.00	0.00	0.00
g3) Compra de Títulos y Valores	0.00	0.00	0.00	0.00	0.00	0.00
g4) Concesión de Préstamos	0.00	0.00	0.00	0.00	0.00	0.00
g5) Inversiones en Fideicomisos, Mandatos y Otros Análogos	0.00	0.00	0.00	0.00	0.00	0.00
Fideicomiso de Desastres Naturales (Informativo)	0.00	0.00	0.00	0.00	0.00	0.00
g6) Otras Inversiones Financieras	0.00	0.00	0.00	0.00	0.00	0.00
g7) Provisiones para Contingencias y Otras Erogaciones Especiales	0.00	0.00	0.00	0.00	0.00	0.00
H. Participaciones y Aportaciones (H=h1+h2+h3)	0.00	0.00	0.00	0.00	0.00	0.00
h1) Participaciones	0.00	0.00	0.00	0.00	0.00	0.00
h2) Aportaciones	0.00	0.00	0.00	0.00	0.00	0.00
h3) Convenios	0.00	0.00	0.00	0.00	0.00	0.00
I. Deuda Pública (I=i1+i2+i3+i4+i5+i6+i7)	0.00	0.00	0.00	0.00	0.00	0.00
i1) Amortización de la Deuda Pública	0.00	0.00	0.00	0.00	0.00	0.00
i2) Intereses de la Deuda Pública	0.00	0.00	0.00	0.00	0.00	0.00
i3) Comisiones de la Deuda Pública	0.00	0.00	0.00	0.00	0.00	0.00
i4) Gastos de la Deuda Pública	0.00	0.00	0.00	0.00	0.00	0.00
i5) Costo por Coberturas	0.00	0.00	0.00	0.00	0.00	0.00
i6) Apoyos Financieros	0.00	0.00	0.00	0.00	0.00	0.00
i7) Adeudos de Ejercicios Fiscales Anteriores (ADEFAS)	0.00	0.00	0.00	0.00	0.00	0.00
III. Total de Egresos (III = I + II)	70,059,983.62	5,734,252.86	75,794,236.48	65,538,911.98	64,440,454.26	10,255,324.50

INSTITUTO NAYARITA DE EDUCACION PARA ADULTOS (a)
 Estado Analítico del Ejercicio del Presupuesto de Egresos Detallado - LDF
 Clasificación por Objeto del Gasto (Capítulo y Concepto)
 Del 1 de Enero al 31 de Diciembre de 2018 (b)
 (PESOS)

Concepto (c)	Egresos					Subejercicio (e)
	Aprobado (d)	Ampliaciones/ (Reducciones)	Modificado	Devengado	Pagado	


 LIC. PATRICIA GARCÍA NÚÑEZ
 DIRECTORA GENERAL


 LIC. MARÍA GUADALUPE MARTÍNEZ RAMOS
 JEFE DE DPTO. DE PLANEACIÓN Y PRESUPUESTOS


 L.C. LIZETH DEL ROCÍO NÚÑEZ ORTEGA
 JEFE DEL DPTO. DE ADMINISTRACIÓN


 L.C. YOLANDA CARRILLO ÁVALOS
 JEFE DE OFIC. DE RECURSOS FINANCIEROS

INSTITUTO NAYARITA DE EDUCACION PARA ADULTOS (a)
Estado Analítico del Ejercicio del Presupuesto de Egresos Detallado - LDF
Clasificación Funcional (Finalidad y Función)
Del 1 de Enero al 31 de Diciembre de 2018 (b)
(PESOS)

Concepto (c)	Egresos					Subejercicio (e)
	Aprobado (d)	Ampliaciones/ (Reducciones)	Modificado	Devengado	Pagado	
I. Gasto No Etiquetado (I=A+B+C+D)	0.00	4,388,072.54	4,388,072.54	4,387,939.10	4,387,939.10	133.44
A. Gobierno (A=a1+a2+a3+a4+a5+a6+a7+a8)	0.00	0.00	0.00	0.00	0.00	0.00
a1) Legislación	0.00	0.00	0.00	0.00	0.00	0.00
a2) Justicia	0.00	0.00	0.00	0.00	0.00	0.00
a3) Coordinación de la Política de Gobierno	0.00	0.00	0.00	0.00	0.00	0.00
a4) Relaciones Exteriores	0.00	0.00	0.00	0.00	0.00	0.00
a5) Asuntos Financieros y Hacendarios	0.00	0.00	0.00	0.00	0.00	0.00
a6) Seguridad Nacional	0.00	0.00	0.00	0.00	0.00	0.00
a7) Asuntos de Orden Público y de Seguridad Interior	0.00	0.00	0.00	0.00	0.00	0.00
a8) Otros Servicios Generales	0.00	0.00	0.00	0.00	0.00	0.00
B. Desarrollo Social (B=b1+b2+b3+b4+b5+b6+b7)	0.00	4,388,072.54	4,388,072.54	4,387,939.10	4,387,939.10	133.44
b1) Protección Ambiental	0.00	0.00	0.00	0.00	0.00	0.00
b2) Vivienda y Servicios a la Comunidad	0.00	0.00	0.00	0.00	0.00	0.00
b3) Salud	0.00	0.00	0.00	0.00	0.00	0.00
b4) Recreación, Cultura y Otras Manifestaciones Sociales	0.00	0.00	0.00	0.00	0.00	0.00
b5) Educación	0.00	4,388,072.54	4,388,072.54	4,387,939.10	4,387,939.10	133.44
b6) Protección Social	0.00	0.00	0.00	0.00	0.00	0.00
b7) Otros Asuntos Sociales	0.00	0.00	0.00	0.00	0.00	0.00
C. Desarrollo Económico (C=c1+c2+c3+c4+c5+c6+c7+c8+c9)	0.00	0.00	0.00	0.00	0.00	0.00
c1) Asuntos Económicos, Comerciales y Laborales en General	0.00	0.00	0.00	0.00	0.00	0.00
c2) Agropecuaria, Silvicultura, Pesca y Caza	0.00	0.00	0.00	0.00	0.00	0.00
c3) Combustibles y Energía	0.00	0.00	0.00	0.00	0.00	0.00
c4) Minería, Manufacturas y Construcción	0.00	0.00	0.00	0.00	0.00	0.00
c5) Transporte	0.00	0.00	0.00	0.00	0.00	0.00
c6) Comunicaciones	0.00	0.00	0.00	0.00	0.00	0.00
c7) Turismo	0.00	0.00	0.00	0.00	0.00	0.00
c8) Ciencia, Tecnología e Innovación	0.00	0.00	0.00	0.00	0.00	0.00
c9) Otras Industrias y Otros Asuntos Económicos	0.00	0.00	0.00	0.00	0.00	0.00
D. Otras No Clasificadas en Funciones Anteriores (D=d1+d2+d3+d4)	0.00	0.00	0.00	0.00	0.00	0.00
d1) Transacciones de la Deuda Publica / Costo Financiero de la Deuda	0.00	0.00	0.00	0.00	0.00	0.00
d2) Transferencias, Participaciones y Aportaciones Entre Diferentes Niveles y Ordenes de Gobierno	0.00	0.00	0.00	0.00	0.00	0.00
d3) Sanearamiento del Sistema Financiero	0.00	0.00	0.00	0.00	0.00	0.00
d4) Adeudos de Ejercicios Fiscales Anteriores	0.00	0.00	0.00	0.00	0.00	0.00
II. Gasto Etiquetado (II=A+B+C+D)	70,059,983.62	1,346,180.32	71,406,163.94	61,150,972.88	60,052,515.16	10,255,191.06
A. Gobierno (A=a1+a2+a3+a4+a5+a6+a7+a8)	0.00	0.00	0.00	0.00	0.00	0.00
a1) Legislación	0.00	0.00	0.00	0.00	0.00	0.00
a2) Justicia	0.00	0.00	0.00	0.00	0.00	0.00
a3) Coordinación de la Política de Gobierno	0.00	0.00	0.00	0.00	0.00	0.00
a4) Relaciones Exteriores	0.00	0.00	0.00	0.00	0.00	0.00
a5) Asuntos Financieros y Hacendarios	0.00	0.00	0.00	0.00	0.00	0.00
a6) Seguridad Nacional	0.00	0.00	0.00	0.00	0.00	0.00
a7) Asuntos de Orden Público y de Seguridad Interior	0.00	0.00	0.00	0.00	0.00	0.00
a8) Otros Servicios Generales	0.00	0.00	0.00	0.00	0.00	0.00
B. Desarrollo Social (B=b1+b2+b3+b4+b5+b6+b7)	70,059,983.62	1,346,180.32	71,406,163.94	61,150,972.88	60,052,515.16	10,255,191.06
b1) Protección Ambiental	0.00	0.00	0.00	0.00	0.00	0.00
b2) Vivienda y Servicios a la Comunidad	0.00	0.00	0.00	0.00	0.00	0.00
b3) Salud	0.00	0.00	0.00	0.00	0.00	0.00
b4) Recreación, Cultura y Otras Manifestaciones Sociales	0.00	0.00	0.00	0.00	0.00	0.00
b5) Educación	70,059,983.62	1,346,180.32	71,406,163.94	61,150,972.88	60,052,515.16	10,255,191.06
b6) Protección Social	0.00	0.00	0.00	0.00	0.00	0.00
b7) Otros Asuntos Sociales	0.00	0.00	0.00	0.00	0.00	0.00
C. Desarrollo Económico (C=c1+c2+c3+c4+c5+c6+c7+c8+c9)	0.00	0.00	0.00	0.00	0.00	0.00
c1) Asuntos Económicos, Comerciales y Laborales en General	0.00	0.00	0.00	0.00	0.00	0.00
c2) Agropecuaria, Silvicultura, Pesca y Caza	0.00	0.00	0.00	0.00	0.00	0.00
c3) Combustibles y Energía	0.00	0.00	0.00	0.00	0.00	0.00
c4) Minería, Manufacturas y Construcción	0.00	0.00	0.00	0.00	0.00	0.00
c5) Transporte	0.00	0.00	0.00	0.00	0.00	0.00
c6) Comunicaciones	0.00	0.00	0.00	0.00	0.00	0.00
c7) Turismo	0.00	0.00	0.00	0.00	0.00	0.00
c8) Ciencia, Tecnología e Innovación	0.00	0.00	0.00	0.00	0.00	0.00
c9) Otras Industrias y Otros Asuntos Económicos	0.00	0.00	0.00	0.00	0.00	0.00

Handwritten signature

Handwritten signature
Handwritten signature
Handwritten signature


INSTITUTO NAYARITA DE EDUCACION PARA ADULTOS (a)
 Estado Analítico del Ejercicio del Presupuesto de Egresos Detallado - LDF
 Clasificación Funcional (Finalidad y Función)
 Del 1 de Enero al 31 de Diciembre de 2018 (b)
 (PESOS)

Concepto (c)	Egresos					Subejercicio (e)
	Aprobado (d)	Ampliaciones/ (Reducciones)	Modificado	Devengado	Pagado	
D. Otras No Clasificadas en Funciones Anteriores (D=d1+d2+d3+d4)	0.00	0.00	0.00	0.00	0.00	0.00
d1) Transacciones de la Deuda Publica / Costo Financiero de la Deuda	0.00	0.00	0.00	0.00	0.00	0.00
d2) Transferencias, Participaciones y Aportaciones Entre Diferentes Niveles y Ordenes de Gobierno	0.00	0.00	0.00	0.00	0.00	0.00
d3) Saneamiento del Sistema Financiero	0.00	0.00	0.00	0.00	0.00	0.00
d4) Adeudos de Ejercicios Fiscales Anteriores	0.00	0.00	0.00	0.00	0.00	0.00
III. Total de Egresos (III = I + II)	70,059,983.62	5,734,252.86	75,794,236.48	65,538,911.98	64,440,454.26	10,255,324.50


 LIC. PATRICIA GARCÍA NÚÑEZ
 DIRECTORA GENERAL



 L.C. LIZÉTH DEL ROCÍO NÚÑEZ ORTEGA
 JEFE DEL DPTO. DE ADMINISTRACIÓN

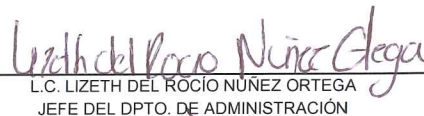

 LIC. MARÍA GUADALUPE MARTÍNEZ RAMOS
 JEFE DE DPTO. DE PLANEACIÓN Y PRESUPUESTOS


 L.C. YOLANDA CARRILLO AVALOS
 JEFE DE OFIC. DE RECURSOS FINANCIEROS

INSTITUTO NAYARITA DE EDUCACION PARA ADULTOS (a)
Estado Analítico del Ejercicio del Presupuesto de Egresos Detallado - LDF
Clasificación de Servicios Personales por Categoría
Del 1 de Enero al 31 de Diciembre de 2018 (b)
(PESOS)

Concepto (c)	Egresos					Subejercicio (e)
	Aprobado (d)	Ampliaciones/ (Reducciones)	Modificado	Devengado	Pagado	
I. Gasto No Etiquetado (I=A+B+C+D+E+F)	0.00	3,197,793.61	3,197,793.61	3,197,793.61	3,197,793.61	0.00
A. Personal Administrativo y de Servicio Público	0.00	3,197,793.61	3,197,793.61	3,197,793.61	3,197,793.61	0.00
B. Magisterio	0.00	0.00	0.00	0.00	0.00	0.00
C. Servicios de Salud (C=c1+c2)	0.00	0.00	0.00	0.00	0.00	0.00
c1) Personal Administrativo	0.00	0.00	0.00	0.00	0.00	0.00
c2) Personal Médico, Paramédico y afín	0.00	0.00	0.00	0.00	0.00	0.00
D. Seguridad Pública	0.00	0.00	0.00	0.00	0.00	0.00
E. Gastos asociados a la implementación de nuevas leyes federales o reformas a las mismas (E = e1 + e2)	0.00	0.00	0.00	0.00	0.00	0.00
e1) Nombre del Programa o Ley 1	0.00	0.00	0.00	0.00	0.00	0.00
e2) Nombre del Programa o Ley 2	0.00	0.00	0.00	0.00	0.00	0.00
F. Sentencias laborales definitivas	0.00	0.00	0.00	0.00	0.00	0.00
II. Gasto Etiquetado (II=A+B+C+D+E+F)	33,877,760.00	1,250,787.16	35,128,547.16	34,164,415.11	34,164,415.11	964,132.05
A. Personal Administrativo y de Servicio Público	33,877,760.00	1,250,787.16	35,128,547.16	34,164,415.11	34,164,415.11	964,132.05
B. Magisterio	0.00	0.00	0.00	0.00	0.00	0.00
C. Servicios de Salud (C=c1+c2)	0.00	0.00	0.00	0.00	0.00	0.00
c1) Personal Administrativo	0.00	0.00	0.00	0.00	0.00	0.00
c2) Personal Médico, Paramédico y afín	0.00	0.00	0.00	0.00	0.00	0.00
D. Seguridad Pública	0.00	0.00	0.00	0.00	0.00	0.00
E. Gastos asociados a la implementación de nuevas leyes federales o reformas a las mismas (E = e1 + e2)	0.00	0.00	0.00	0.00	0.00	0.00
e1) Nombre del Programa o Ley 1	0.00	0.00	0.00	0.00	0.00	0.00
e2) Nombre del Programa o Ley 2	0.00	0.00	0.00	0.00	0.00	0.00
F. Sentencias laborales definitivas	0.00	0.00	0.00	0.00	0.00	0.00
III. Total del Gasto en Servicios Personales (III = I + II)	33,877,760.00	4,448,580.77	38,326,340.77	37,362,208.72	37,362,208.72	964,132.05


 LIC. PATRICIA GARCÍA NÚÑEZ
 DIRECTORA GENERAL


 L.C. LIZETH DEL ROCÍO NÚÑEZ ORTEGA
 JEFE DEL DPTO. DE ADMINISTRACIÓN


 LIC. MARÍA GUADALUPE MARTÍNEZ RAMOS
 JEFE DE DPTO. DE PLANEACIÓN Y PRESUPUESTOS


 L.C. YOLANDA CARRILLO ÁVALOS
 JEFE DE OFIC. DE RECURSOS FINANCIEROS